

io-Box

Ligne TOPAZE



**Letterboxes
Concept & Design**

Documentation technique

Ligne TOPAZE

Notre ligne TOPAZE est composée de modules pour l'intérieur type «simple face» (mise et reprise du courrier sur la face avant) avec un corps en acier électro-zingué ép. 8/10 mm et une porte solide en TRESPA Massif ép. 13 mm. Munie d'une serrure à 2 clés ainsi que d'un porte-étiquette fixé par l'intérieur et amovible. Une fente pour l'introduction du courrier protégée par un antivol faisant partie intégrante de la porte. (espace vide au dessus de la porte).

Nous composons les ensembles de modules suivant vos besoins, les possibilités de composition sont infinies en fonction du nombre de modules souhaités, de mêmes volumes ou de volumes différents.

Notre ligne TOPAZE travaille sur des hauteurs variant par pas de 165 mm. Nous pouvons donc prévoir dans un même ensemble des modules de hauteurs différentes et offrir suivant vos besoins des volumes différents.

Tous nos modules peuvent être installés suivant le besoin de chaque immeuble, contre mur, semi-encasté, encastré, sur châssis support, ...

Dans notre ligne TOPAZE, la porte en TRESPA massif permet une grande résistance et son ouverture s'effectue verticalement de



bas en haut. Permettant ainsi une fermeture automatique de la porte même si cette dernière n'est pas fermée à clef par son utilisateur ! Visuellement, elle semblera donc fermée même si elle n'est pas sécurisée par sa fermeture à clef !



io-Box

Ces volumes étudiés offrent une très bonne réception du courrier qui s'installe aisément à plat sur toute la profondeur, permettant ainsi d'utiliser un maximum de place sur un minimum de volume !

Lorsque l'espace ou la configuration de votre hall d'entrée le permet, il est toujours plus pratique d'utiliser la grande profondeur de nos modules (soit 380 mm), le courrier s'installe alors aisément bien à plat dans le volume et profite ainsi d'un maximum d'espace disponible en toute sécurité !

Si l'espace ou la configuration de votre hall d'entrée est plus petit, il est conseillé et plus pratique d'utiliser la petite profondeur de nos modules (soit 230 mm), utilisant un encombrement plus restreint, le courrier s'installe alors aisément sur toute la hauteur du volume disponible !

io-Box propose une solution adaptée selon votre besoin



Documentation technique

Ligne TOPAZE

Dimensions

- TOPAZE 01 : H.165 x L.300 x P. 380 mm
- TOPAZE 02 : H.330 x L.300 x P. 380 mm
- TOPAZE 03 : H.165 x L.300 x P. 230 mm
- TOPAZE 04 : H.330 x L.300 x P. 230 mm

Corps

- Tôle en acier électro-zingué ép. 8/10 mm peint noir ou laqué RAL au choix

Porte

- Trespa massif METEON ép. 13 mm finition NOIR, BLANC ou ALU
- Ouverture verticale (du bas vers le haut)
- Munie d'une fente courrier avec antivol
- Grande résistance aux coups et aux agressions

Porte-étiquette

- Plexi transparent ép. 2 mm fixé par vis et écrou moleté, avec étiquette nominative
- Etiquette sécurisée et démontable par l'intérieur

Serrure

- Serrure 2 clés numérotées de type 92.000 à fixation par écrou (réf. 1375)
- Ouverture à 180°

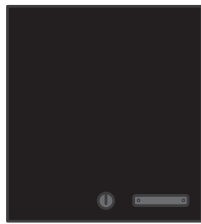
Assemblage en groupe

- Assemblage personnalisé, fixation invisible par rivet alu

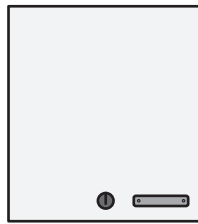


Finitions des portes de la ligne TOPAZE disponibles en 3 coloris de base

Trespa
NOIR



Trespa
BLANC




Trespa
ALU




Les Corps de la ligne TOPAZE disponibles en diverses finitions

Laqué
NOIR
(standard)



Laqué
BLANC
(standard)



Laqué
RAL
(au choix)



FINITION NOIR : corps laqué NOIR (RAL 9005) et porte en TRESPA MASSIF NOIR

FINITION BLANC : corps laqué NOIR (RAL 9005) et porte en TRESPA MASSIF BLANC

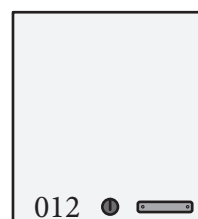
FINITION ALUMINIUM : corps laqué NOIR (RAL 9005) et porte en TRESPA MASSIF ALUMINIUM

Options

Ligne TOPAZE

Gravure

Possibilité de gravure en creux dans la matière de la porte (finition NOIR-BLANC-NATUREL suivant la couleur de la porte).



Encadrements périphériques

Possibilité d'intégration de cadres périphériques de finition, de cases pour publicités, toit incliné, panneau d'obturation, sous différentes finitions.

Nos finitions «Standard»

- Mélaminé noir (ép.18 mm)
- Mélaminé blanc (ép.18 mm)
- Mélaminé gris clair (ép.18 mm)
- Mélaminé gris foncé (ép.18 mm)

Nos différentes finitions bois «Tradition»

- Surfacé SAPELLI verni ép. 19 mm
- Surfacé CHENE verni ép. 19 mm
- Surfacé HETRE verni ép. 19 mm
- Surfacé MERISIER verni ép. 19 mm
- Surfacé WENGE verni ép. 19 mm

Nos finitions «Caractère»

- Stratifié NOIR, BLANC ép. 19 mm
- Stratifié STYLINART SILVER ALU ép. 18 mm
- TRESPA massif ép.10 mm METEON EXTERIOR M 51.0.1 (finition gris aluminium)
- TRESPA massif ép.10 mm METEON EXTERIOR (finition noir)
- TRESPA massif ép.10 mm METEON EXTERIOR (finition blanc)
- MDF laqué RAL ép. 18 mm (*)
- MDF laqué RAL ép. 30 mm (*)

**Choix du RAL dans le nuancier standard*



Réservation pour parlophone

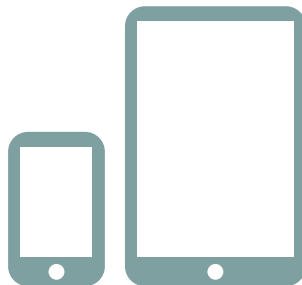
Réalisation de plaque pour parlophone.
Insertion d'emplacements découpés sur mesure pour appareil électrique.

Divers

Sur demande : Miroirs, bandeau videophone, poubelle à papiers, panneau d'information, ...



**Acquérir un ensemble io-box c'est
choisir qualité, design et durabilité !**



io-Box



io-Box SPRL - Drève de maison bois 35, 4910 THEUX - Belgique
info@io-box.be | www.io-box.be | 0493/74.57.12 | 0475/46.03.71
TVA : BE0654 799 884 | IBAN : BE06 3631 6029 0722 | BIC : BBRUBEBB